

Serie: Cuadro

ESPECIFICACIONES
 SPECIFICATIONS


220V-240V - 50/60Hz



4000K



IP40


 25.000 horas (L70/B50)
 25.000 hours (L70/B50)

 Marcado CE
 CE marked

 Opción dimmable
 Dimmable option


-20°C... +45°C



PF > 0,90


 Garantía 3 años
 3 year warranty

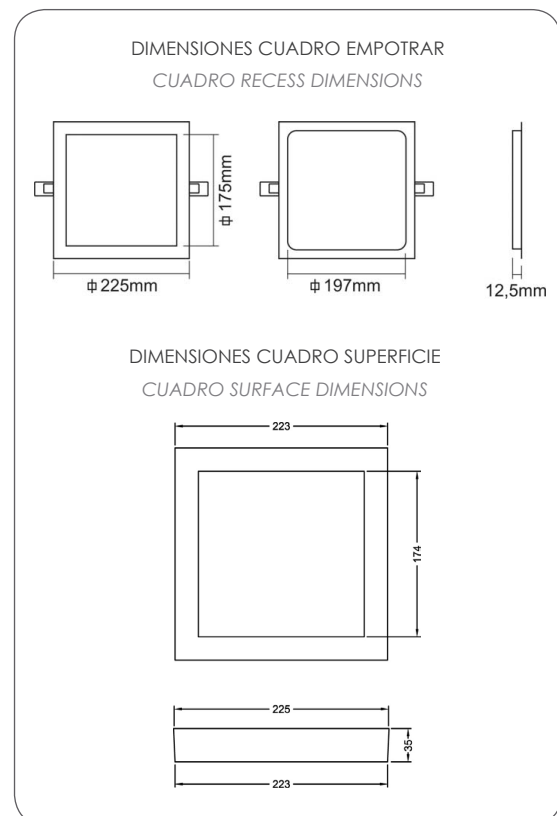
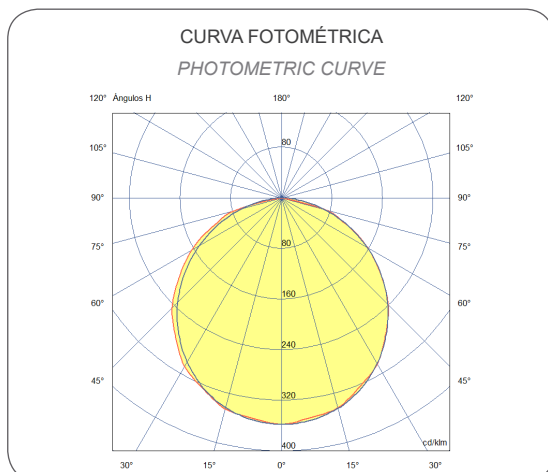

CRI > 80


 Clase II
 Class II

MODELOS
 MODELS

Modelo Model	CUADRO	CUADRO D	CUADRO EM	CUADRO SUPERFICIE	CUADRO D SUPERFICIE
Potencia/Power	18W	18W	18W	18W	18W
Lúmenes/Lumens	1.500 lm	1.500 lm	1.500 lm/400 lm	1.500 lm	1.500 lm
Autonomía/Autonomy	-	-	1 hora/hour	-	-
Dimmable	-	PUSH/1-10V/DALI	-	-	PUSH/1-10V/DALI
Eficiencia/Efficiency	83,33 lm/W				
UGR*	<19				
Clase energética/Efficiency class	A+				
LED	LED SMD blanco de alta luminosidad/White LED SMD high brightness				
Marco/Frame	Aluminio blanco/White aluminium				
Peso/Weight	0,67 Kg.	0,67 Kg.	1,14 Kg.	0,78 Kg.	0,78 Kg.

*UGR<19 puede variar dependiendo del tipo de instalación, el color de las paredes, altura del local, número de luminarias instaladas y alturas de medición/
 UGR<19 varies depending type of installation, wall colors, height of the area, number of luminaires placed in the area and heights of measurements.




INSTALACIÓN

INSTALLATION

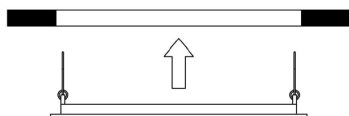
La instalación debe hacerse por personal autorizado, trabajando siempre con la tensión de red desconectada/*The installation must be done by authorized personnel, always working with the mains voltage disconnected.*

Verificar siempre que la tensión de red de la instalación es del valor adecuado a la entrada del driver/*Always check that the mains voltage of the installation is the correct value for the driver input.*



∅205-210mm

Hacer un corte cuadrado en el techo según dimensión indicada/*Make a square cut in the ceiling according to the dimension indicated.*



Insertar el driver a través el corte hecho en el techo y empotrar el downlight mediante los muelles que lleva incorporados/*Insert the driver through the cutout made in the ceiling and recess the downlight using the built-in springs.*



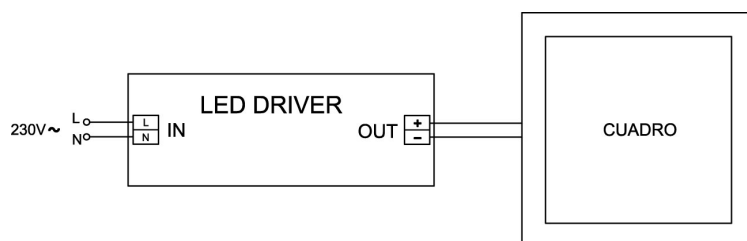
MANTENIMIENTO

MAINTENANCE

- 1 - Antes de realizar cualquier operación de mantenimiento asegurarse de que la Red esté desconectada/*Before carrying out any security maintenance operation, make sure that the mains supply is disconnected.*
- 2 - Realizar una limpieza periódica de la luminaria asegura un funcionamiento seguro de la misma y un aumento de horas de vida/*Performing a periodic cleaning of the luminaire ensures safe operation of the same and an increase in lifespan.*
- 3 - Los componentes del circuito LED sustituidos deben ser reciclados de forma adecuada/*Replaced LED circuit components must be recycled properly.*

ESQUEMA DE CONEXIONES

CONNECTION SCHEME



TRQ se reserva el derecho de modificar las características de los productos sin previo aviso. Estos parámetros pueden ser modificados según necesidades del proyecto/*TRQ reserves the right to modify the characteristics of the products without prior notice. These parameters can be modified according to project needs.*